

Investeringspotentiale i Indien

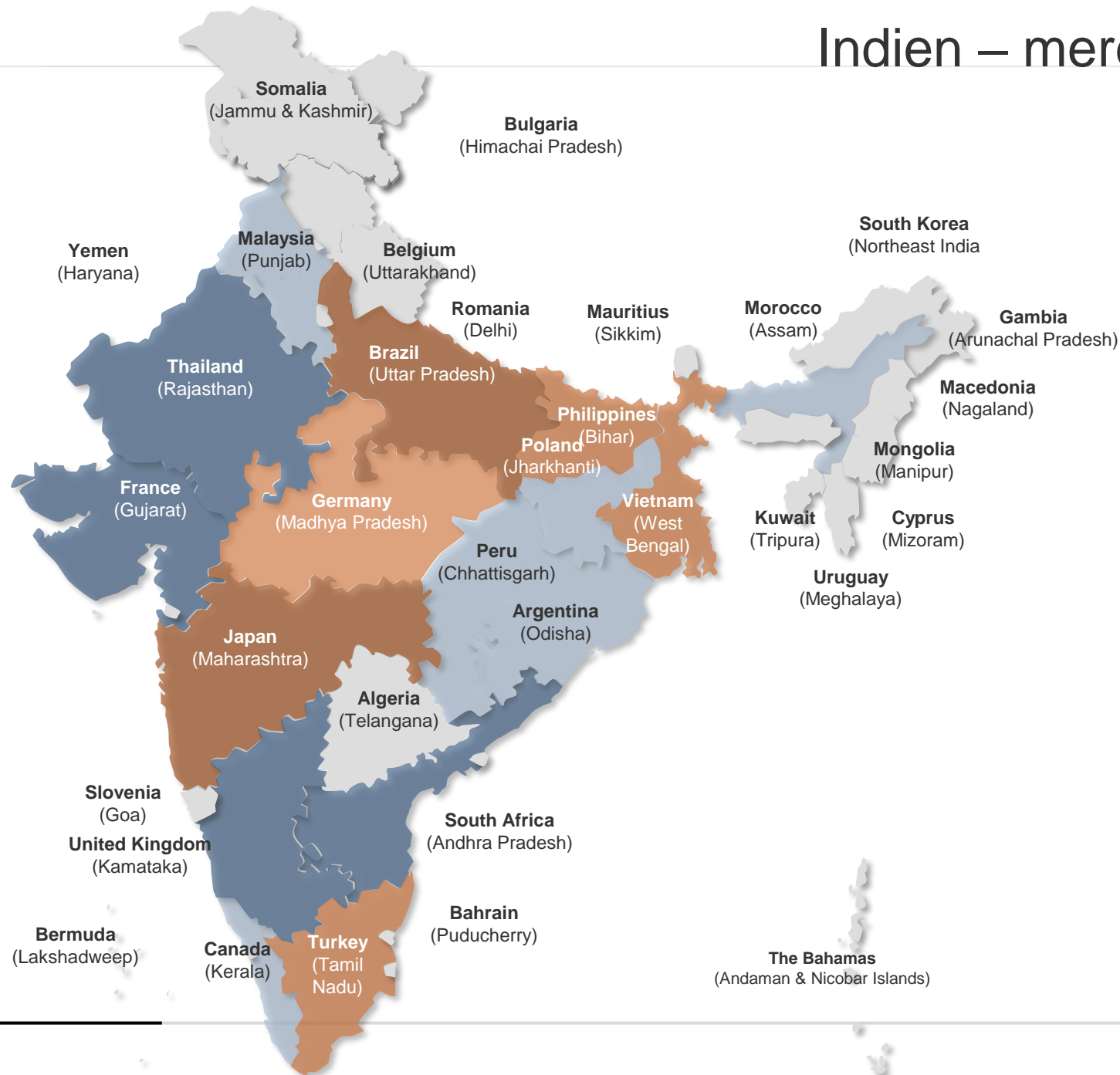


C WorldWide Asset Management

- Uafhængig forvalter af DKK 140 mia.
- Porteføljer til både professionelle og private investorer
- Fælles mål om at skabe attraktive afkast
- Et team af erfarne og nysgerrige mennesker

Kilde: C WorldWide Group, 30. juni 2024

Indien – mere kontinent end land



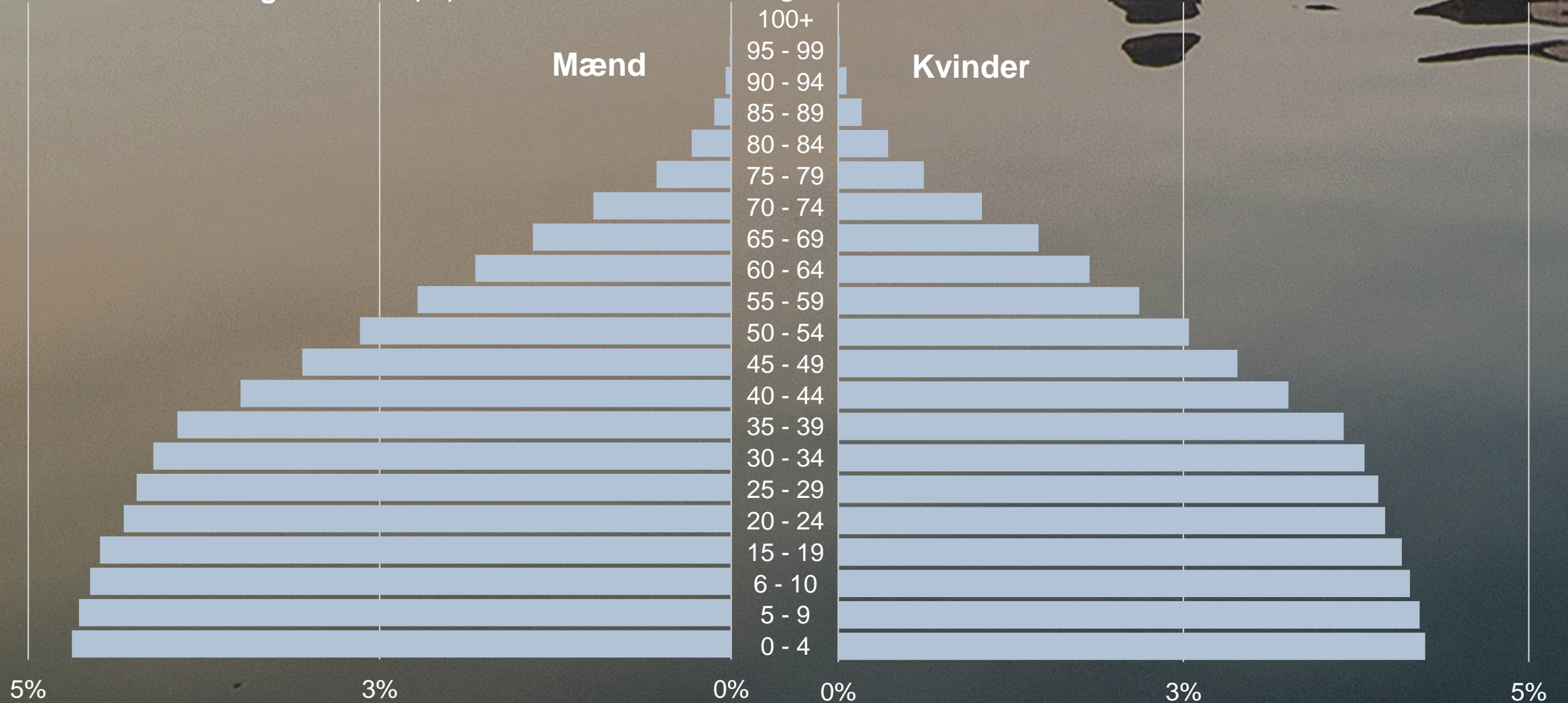
Indbyggertal i millioner



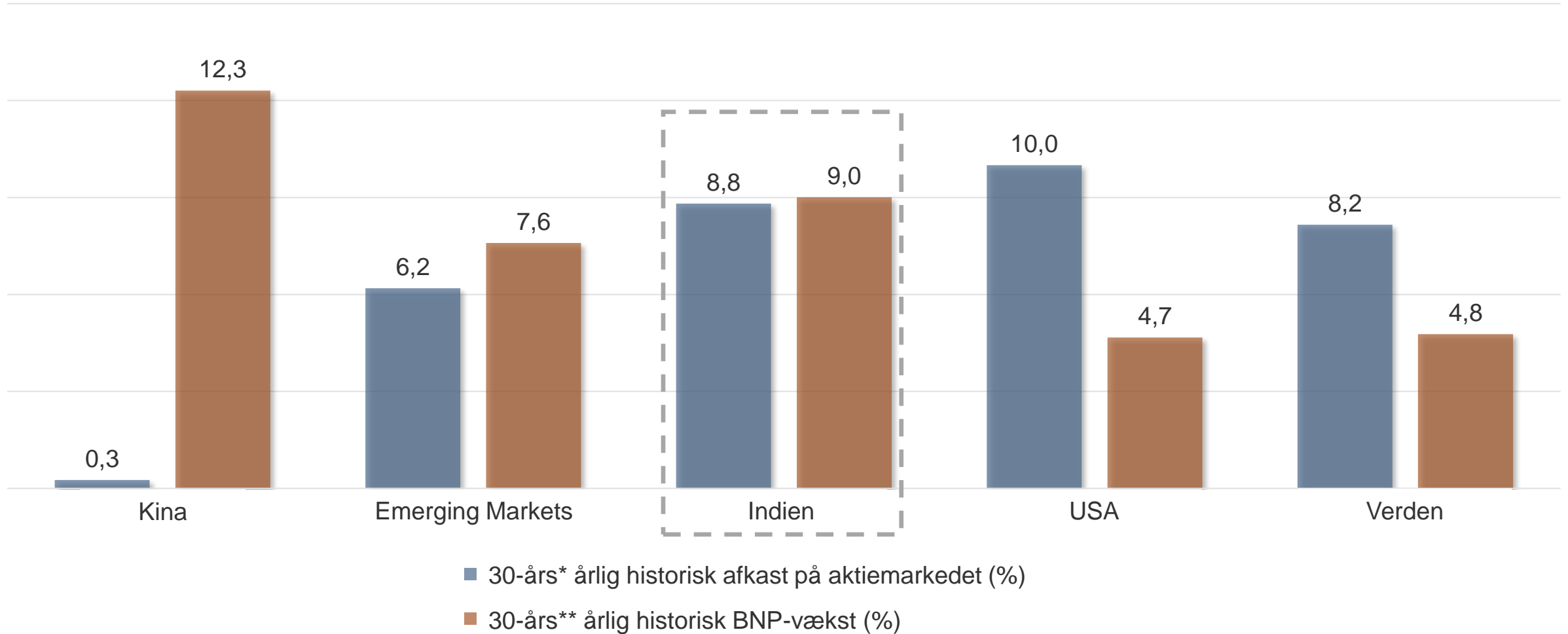


En stærk demografisk profil

Indiens befolkningstal i 2023, 1,4 milliarder



Kilde: Populationpyramid.net, november 2023



*Periode 1993 – 2023 i USD

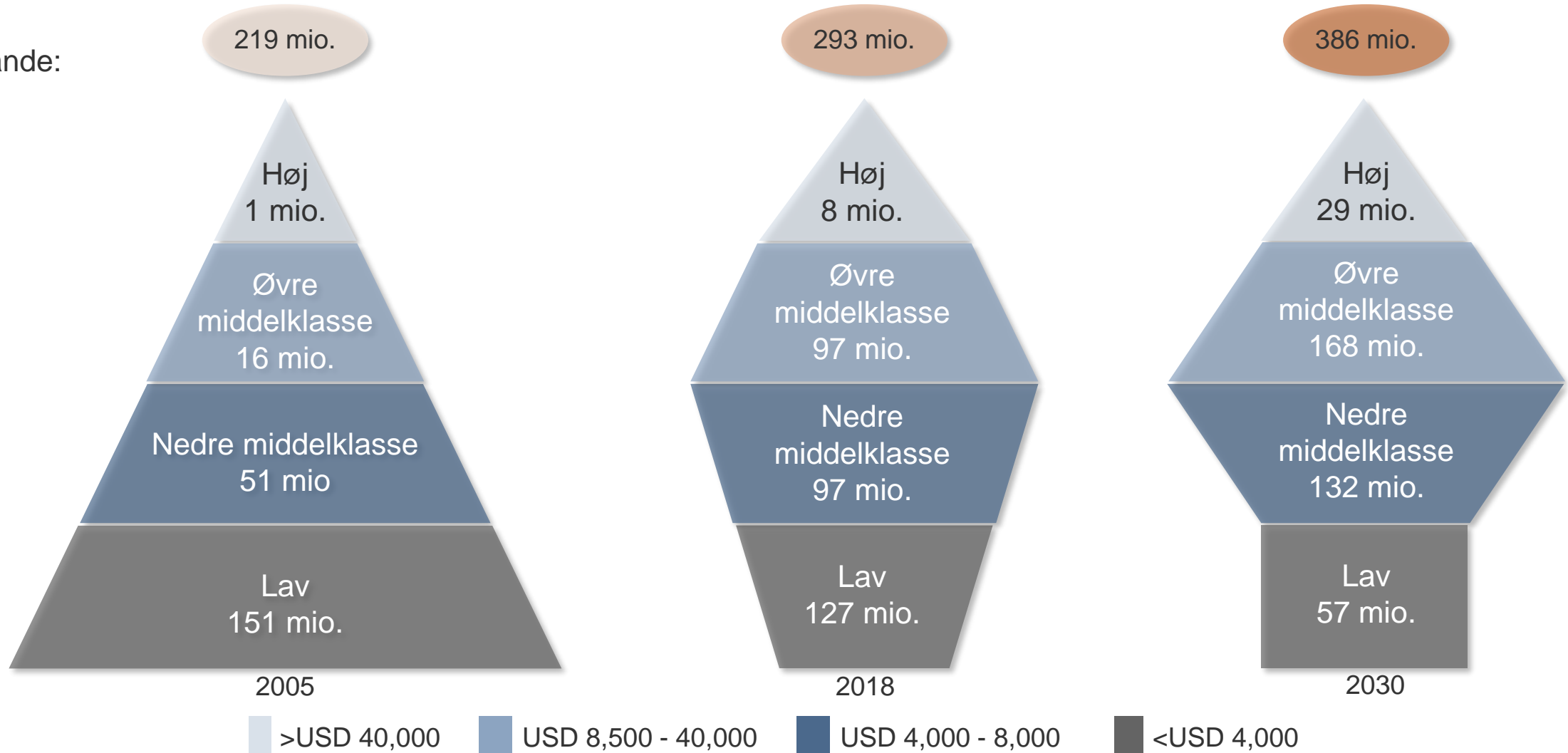
** Periode 1994 - 2022

Kilde: Bloomberg, januar 2024



Betragtelig forbrugsmulighed

Antal husstande:



Note: Basisindkomst per husstand i reelle termer; antagelse årlig BNP-vækst på 7.5%
Kilde: PRICE Projections baseret på ICE 360° Surveys (2014, 2016, 2018)

Finansiell inklusion

Ejendomme

Formalisering

Investeringscyklus

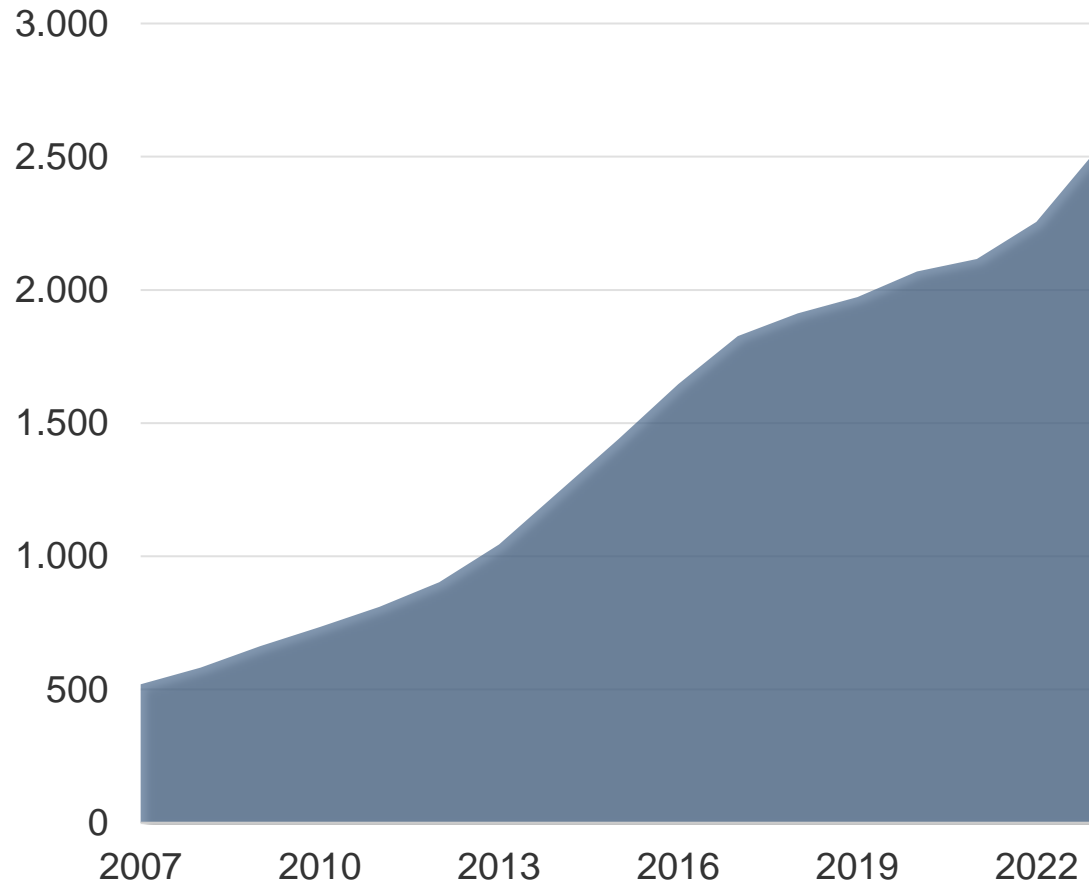




Finansieringen tager fart

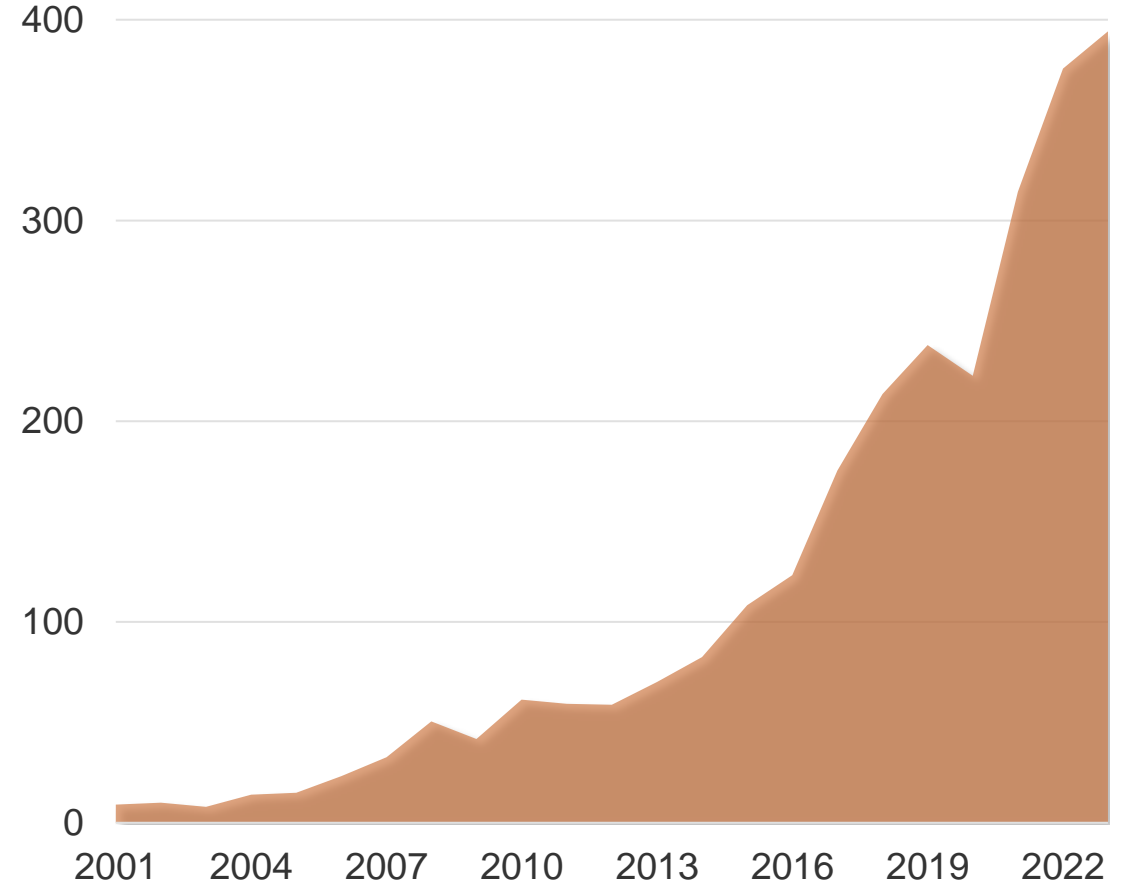
Indien: Antal af indskudskonti

Millioner



Indien: AuM i investeringsforeninger

USD milliarder



Kilder: RBI, IndiaDataHub, Macquaire Research, AMFI, SEBI, marts 2023



Ejendomme - Salgsvækst



ಎಂ.ಬಿ.ಎಸ್. ಎಂಟರ್‌ಪ್ರೈಸಸ್
M.B.S. ENTERPRISES
 ENGINEERING, FABRICATION & TRANSPORT
9615, Saha L-104, Near K.R. Puram Railway Station, Old Madhav Road, Hebbal, Bangalore-560 076

MoB: 9113045641 / 9945137177 / 8088778806
 ಎಂಟರ್‌ಪ್ರೈಸಸ್

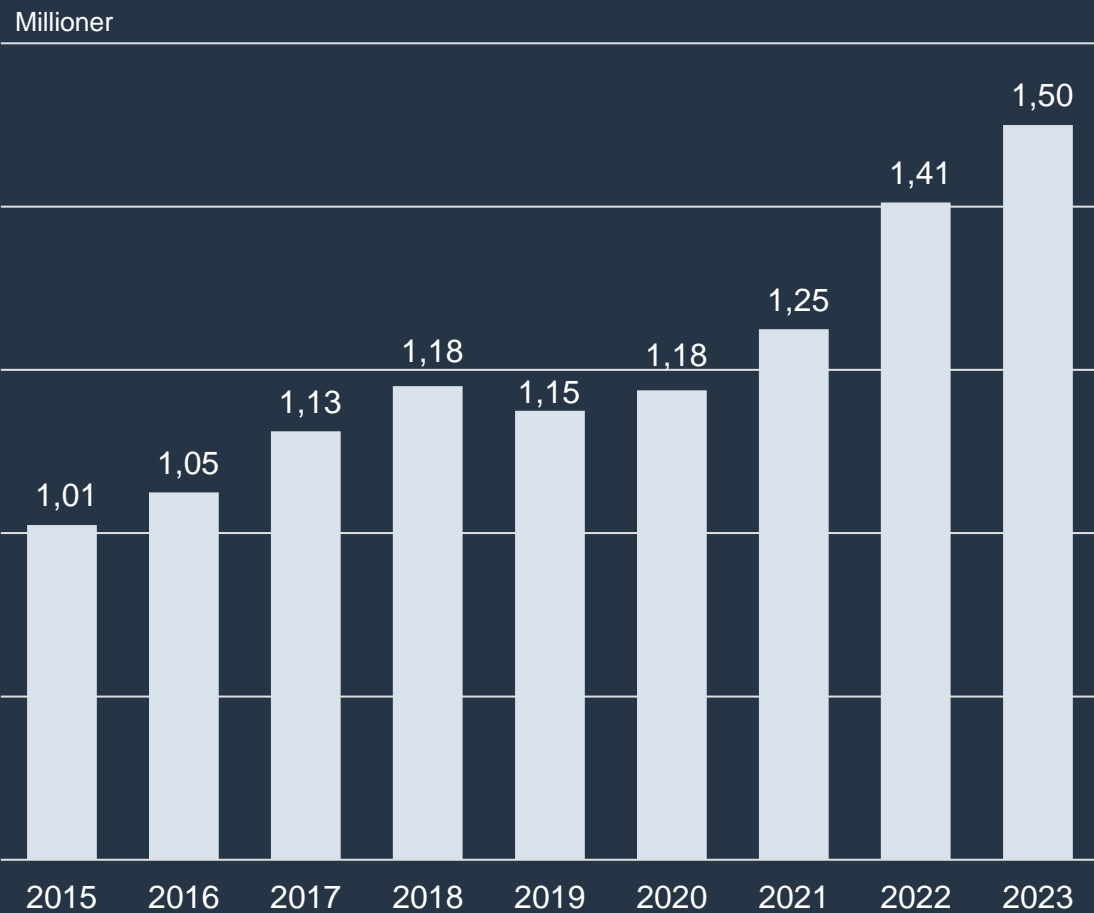
AR ENTERPRISES

ಭಾರತ ಅಟೋ ಎಲೆಕ್ಟ್ರಿಕಲ್ ವರ್ಕ್ಸ್
Bharath Auto Electrical Works
 All Types Of Vehicles Starters, Dynamo, Lighting And Electrical Servicing Done here
Hebbal Road, Near K.R. Puram Railway Station, Doorevani Nagar Post, Bangalore - 16

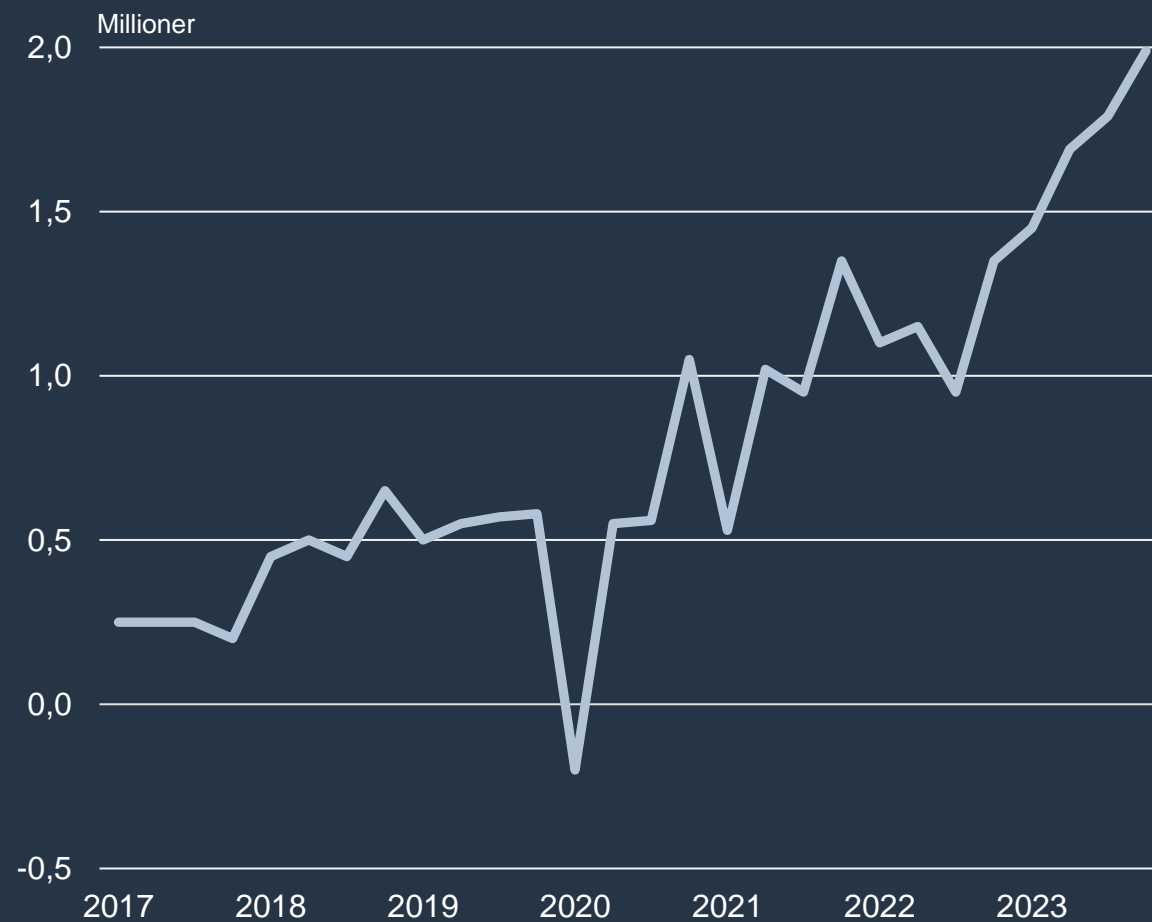
AI Delhi Dum Chicken Biryani	
Delhi Biryani Full Plate	110
Delhi Biryani Half Plate	70
Delhi Chicken Biryani 1kg	220
Delhi Chicken Half Kg	110
Hyderabad Biryani Full Plate	70
Hyderabad Biryani Half Plate	40
Chicken Kebab	100
Chicken Kababs 200 Grams	100
Hyd - Non Biryani Full Plate	200



Antal af aktive og registrerede firmaer



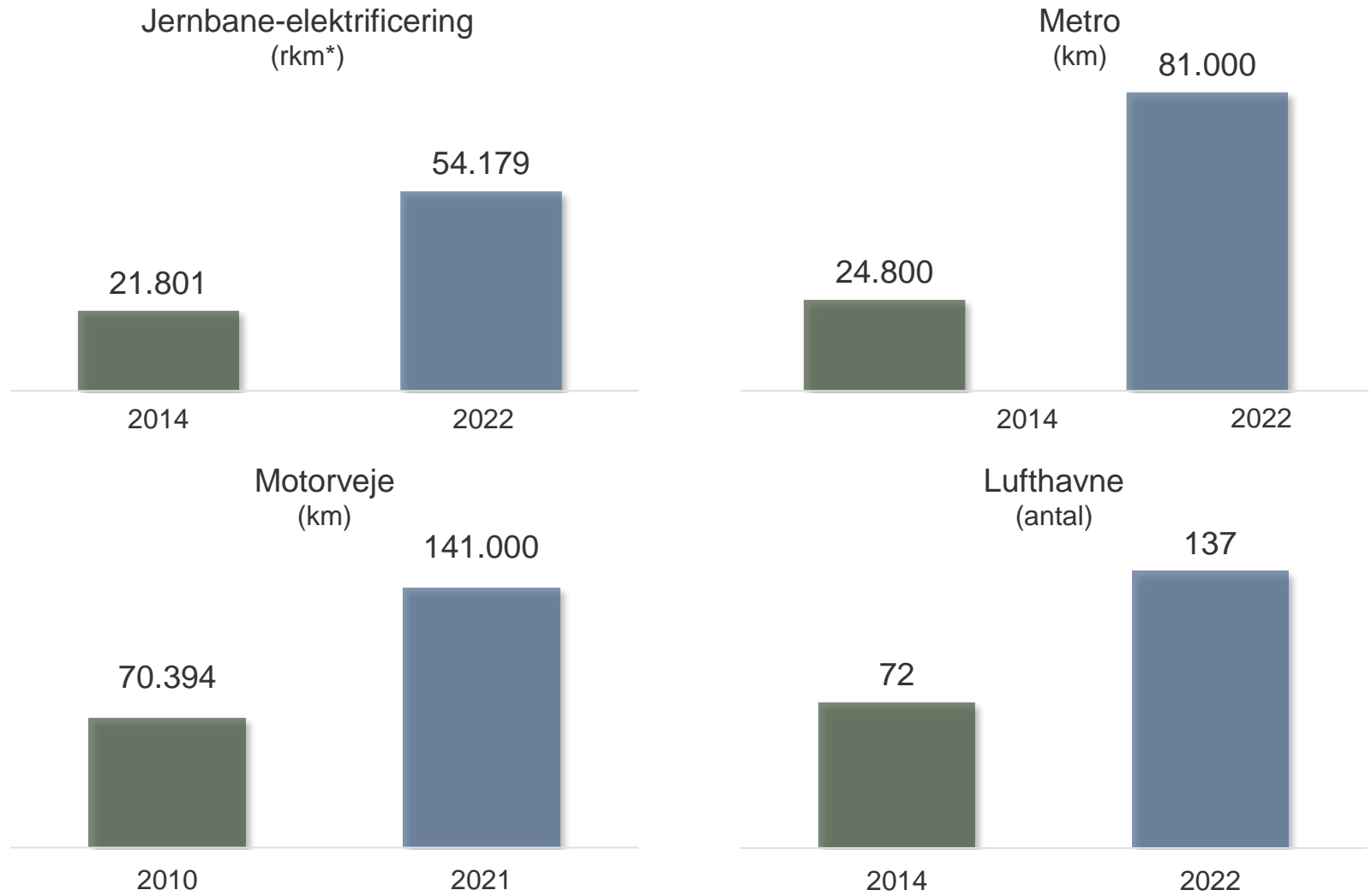
"Employees Provident Fund" nettoløn med månedlig tillæg



Kilder: Ministry of Corporate Affairs, Macquarie, Employees Provident Fund Organisation Research, september 2023



Fysisk infrastruktur i Indien – en eksplosiv udvikling



*Rutekilometer
Kilder: Ministry of Railway, Ministry of Urban Transport, Ministry of Power Central Electricity Authority, National Highways Authority of India, Ministry of Civil Aviation, juni 2023



2012



2021





Identitetslaget



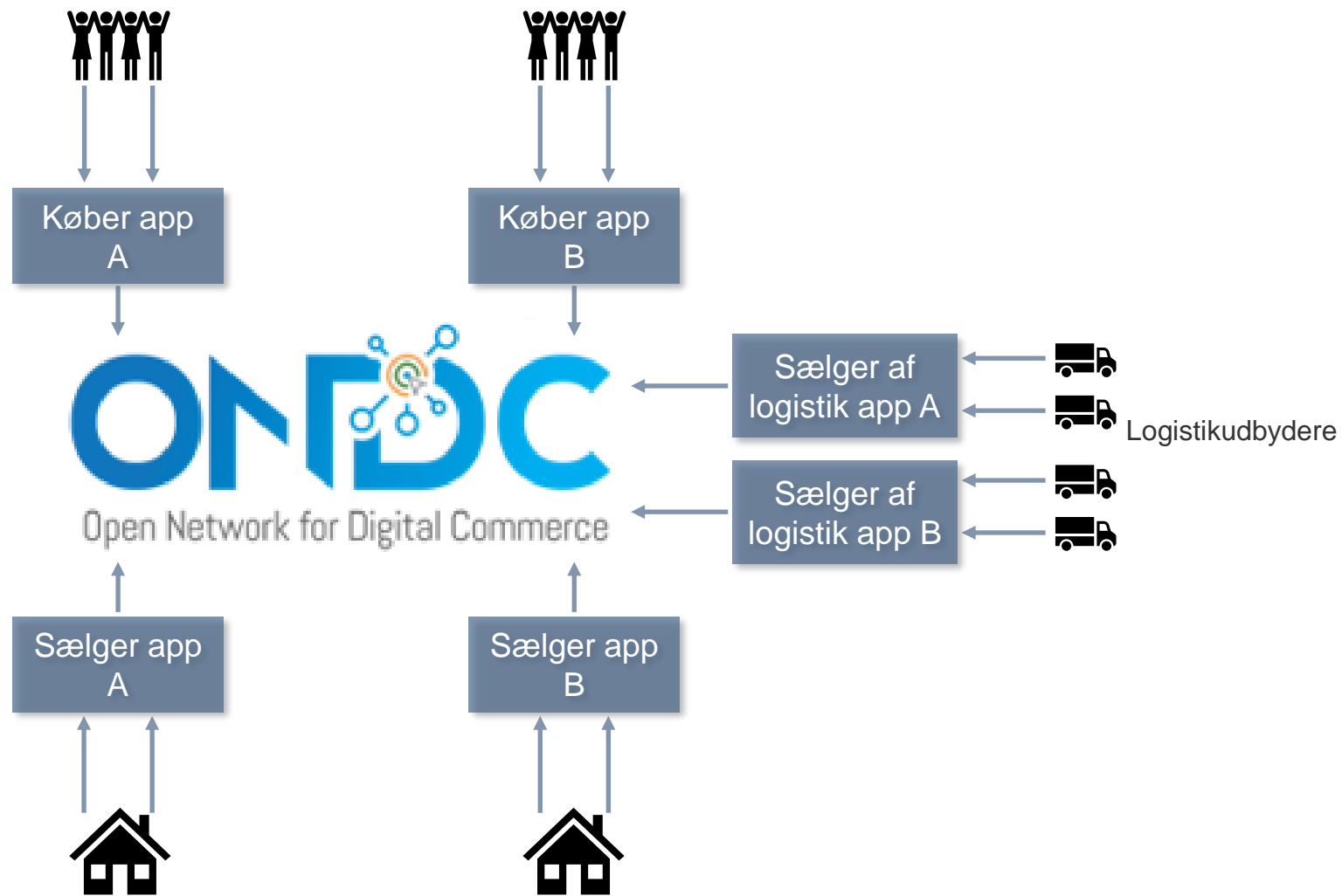
Betalingslaget



Datalaget



Open Network for Digital Commerce platform



Kilde: Open Network for Digital Commerce, januar 2024



Geopolitisk risiko



**Politisk risiko
(indenrigs)**



**Likviditets- og
Corporate
Governance risici**



**Ressourcer
(energi, vand etc.)**



Finansiell inklusion 35%

Ejendomme 15%

Investeringscyklus 22%

Formalisering 12%

Unikke selskaber 16%

Hvad er der sket?

+ Reformerne virker

+ Høj vækst

+ IT innovative

+ Kina +1

- Problematiske naboer

Afkast	2021*	2022	2023	2024	Årligt afkast
Indien	29,2%	-9,7%	21,2%	19,5%	17,0%
Benchmark	27,4%	-1,9%	17,0%	22,6%	19,1%

	2023		2024	
Top 3	Prestige Estates	+1,8%	ICICI Bank	+1,8%
	Tata Motors	+1,2%	Infosys	+1,7%
	Phoenix Mills	+1,0%	Bharti Airtel	+1,5%
Bund 3	Aavas Fin.	-0,2%	RHI Magnesita	-0,3%
	Infosys tech.	-0,3%	HDFC Bank	-0,4%
	HDFC Bank	-0,5%	Fusion Micro fin.	-0,4%

Alle tal er baseret på historiske afkast.

Historiske afkast er ingen garanti for fremtidige afkast.

Afkastet kan øges eller mindskes på grund af udsving i valutakurserne.

Administrationshonorar og andre udgifter afholdt af fonden er inkluderet i tallene.

Gebyrer afholdt af investor såsom depotomkostninger og transaktionsomkostninger er ikke inkluderet.

Portefølje: C WorldWide Indien

Benchmark: MSCI Indien

*Afdelingen lanceret: 29 april 2021

Sidst opdateret: 31 august 2024

Valuta: DKK



- Strukturelle reformer løfter økonomiske udsigter
- Historisk høje vurderinger begrundet med et højt indtjeningspotentiale
- Er ændret til et tematisk marked
- En flerårig sekulær væksthistorie
- C WorldWide har erfarne forvaltere og stort lokalt kendskab
- I kan investere i vores afdelinger igennem 'alle' netbanker:
 - C WorldWide Indien
 - C WorldWide Asien
 - C WorldWide Emerging Market
 - C WorldWide Globale Aktier
 - C WorldWide Globale Aktier Etik
 - C WorldWide Stabile Aktier



Dette er markedsføringsmateriale. Denne præsentation er udarbejdet af C WorldWide Asset Management Fondsmæglerselskab A/S. C WorldWide Asset Management Fondsmæglerselskab A/S er en fokuseret kapitalforvalter, der har tilladelse som fondsmæglerselskab og er under tilsyn af Finanstilsynet. C WorldWide Asset Management Fondsmæglerselskab A/S er investeringsrådgiver for Investeringsforeningen C WorldWide.

Præsentationen er alene ment som generel information. Præsentationen udgør ikke et tilbud eller en opfordring til at købe eller sælge nogen af de nævnte produkter eller ydelser, ligesom den ikke skal betragtes som investeringsrådgivning. De tilkendegivne holdninger er alene gældende på datoen for præsentationen.

Der er taget alle rimelige forholdsregler for at sikre, at informationen er så korrekt som muligt. Informationens korrekthed garanteres dog ikke, og C WorldWide Asset Management Fondsmæglerselskab A/S og Investeringsforeningen C WorldWide påtager sig ikke ansvaret for eventuelle fejl og mangler.

Alle tal er baseret på historiske afkast. Historiske resultater er ingen indikation på fremtidigt afkast, ligesom afkastet kan øges eller mindskes på grund af udsving i valutakurserne.

For yderligere oplysninger om afdelingerne i Investeringsforeningen C WorldWide, se venligst det aktuelle prospekt, Central investorinformation, og den seneste årsrapport samt halvårsrapport for hver afdeling på www.cww.dk.



Investeringsforeningen C WorldWide
Dampfærgevej 26
2100 København Ø
CVR: 14 21 13 49